

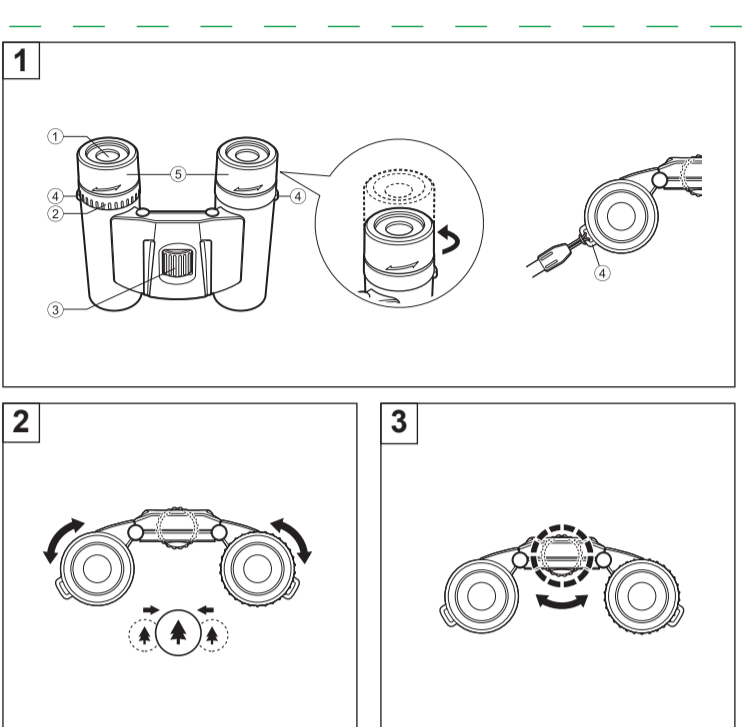
OLYMPUS

Binoculars

EN INSTRUCTIONS
EN INSTRUKCIJE
EN NÁVOD K POUŽÍTÍ
DE BEDIENTUNGSLEITUNG
DA BETJENINGSVEJLEDNING
ET JUHISED
ES INSTRUCCIONES
FR KÄTTÖOHJEET
FR MODE D'EMPLOI
FR ODHGIEE
HR UPUTE
HR HASZNÁLTÓI ÚTMUTATÓ
AR إرشادات
IT ISTRUZIONI

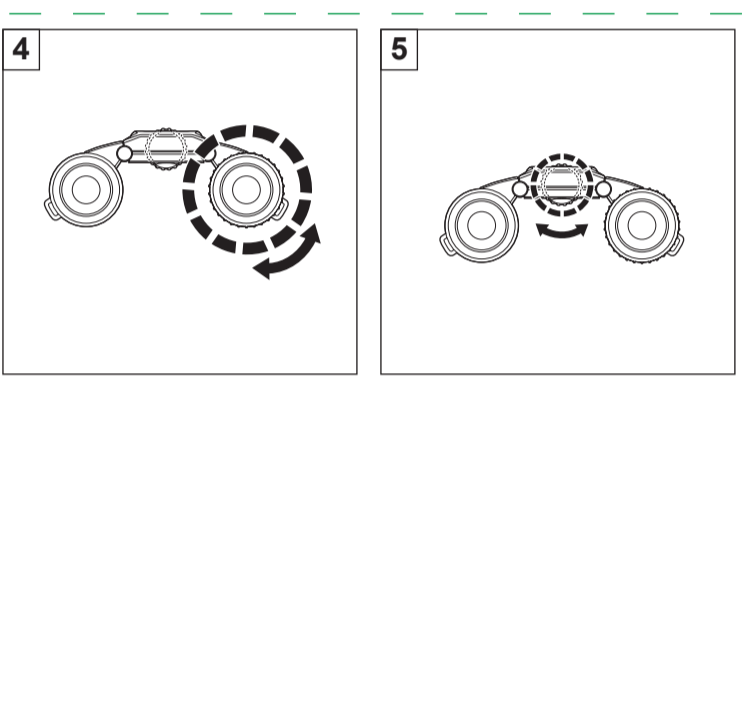
EN Before using your binoculars, read this manual carefully to ensure correct use. After reading carefully, please refer to the following sections:

- Warning** Please read this manual carefully. Do not use the binoculars in a way that could cause injury or damage to property. Do not use the binoculars in a way that could cause damage to the binoculars.
- Names of main parts** How to attach the strap




EN Remove any dust with a blower, and wipe gently with a soft cloth. Do not use alcohol or other liquids. Do not use the binoculars in a way that could cause damage to the binoculars.

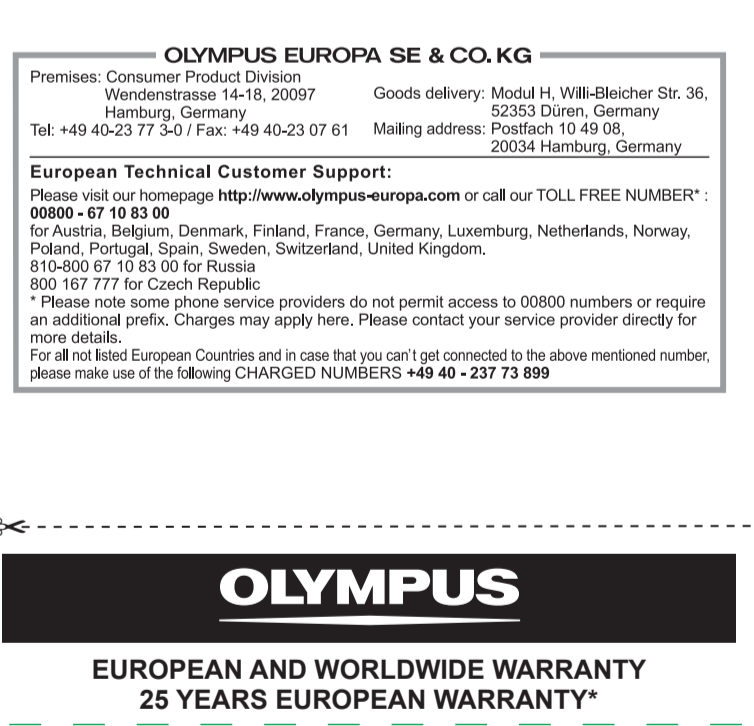
FR Retirez toute saleté avec un souffleur, et essuyez délicatement avec un chiffon doux. Ne pas utiliser d'alcool ou d'autres liquides. Ne pas utiliser les jumelles d'une manière qui pourrait endommager les jumelles.



FR Retirez toute saleté avec un souffleur, et essuyez délicatement avec un chiffon doux. Ne pas utiliser d'alcool ou d'autres liquides. Ne pas utiliser les jumelles d'une manière qui pourrait endommager les jumelles.



FR Retirez toute saleté avec un souffleur, et essuyez délicatement avec un chiffon doux. Ne pas utiliser d'alcool ou d'autres liquides. Ne pas utiliser les jumelles d'une manière qui pourrait endommager les jumelles.



FR Retirez toute saleté avec un souffleur, et essuyez délicatement avec un chiffon doux. Ne pas utiliser d'alcool ou d'autres liquides. Ne pas utiliser les jumelles d'une manière qui pourrait endommager les jumelles.

OLYMPUS EUROPA SE & CO KG

Premises: Consumer Product Division
 Headquarters: 14-18, The Quadrant, London, UK
 Goods delivery: Modul H, Wilh.-Reichler Str. 36, Hamburg, Germany
 20393 Hamburg, Germany
 Tel: +49 40 237 1 351 Fax: +49 40 237 1 350

European Technical Customer Support:
 Please visit our homepage <http://www.olympus-europe.com> or call TOLL FREE NUMBER: 0800 40 40 40
 24 hours a day, 7 days a week, from Monday to Friday, 9:00 AM to 5:00 PM (Central European Time).
 Please note that some services provided do not permit access to 0800 numbers or require an additional per-line charge. Charges may apply here. Please contact your service provider directly for more information.

DE Bitte vor dem Gebrauch dieses Fernglases diese Bedienungsanleitung sorgfältig lesen. Nach dem sorgfältigen Lesen dieser Bedienungsanleitung, lesen Sie bitte die folgenden Abschnitte:

- Warnung** Bitte lesen Sie diese Bedienungsanleitung sorgfältig. Verwenden Sie das Fernglas nicht auf eine Weise, die zu Verletzungen oder Sachschaden führen könnte.
- Namen der Hauptteile** Wie man das Gurtband anbringt

DE Entfernen Sie alle Staubpartikel mit einem Staubwedel und wischen Sie vorsichtig mit einem weichen Tuch ab. Verwenden Sie kein Alkohol oder andere Flüssigkeiten. Verwenden Sie das Fernglas nicht auf eine Weise, die zu Verletzungen oder Sachschaden führen könnte.

DE Entfernen Sie alle Staubpartikel mit einem Staubwedel und wischen Sie vorsichtig mit einem weichen Tuch ab. Verwenden Sie kein Alkohol oder andere Flüssigkeiten. Verwenden Sie das Fernglas nicht auf eine Weise, die zu Verletzungen oder Sachschaden führen könnte.

DE Entfernen Sie alle Staubpartikel mit einem Staubwedel und wischen Sie vorsichtig mit einem weichen Tuch ab. Verwenden Sie kein Alkohol oder andere Flüssigkeiten. Verwenden Sie das Fernglas nicht auf eine Weise, die zu Verletzungen oder Sachschaden führen könnte.

DE Entfernen Sie alle Staubpartikel mit einem Staubwedel und wischen Sie vorsichtig mit einem weichen Tuch ab. Verwenden Sie kein Alkohol oder andere Flüssigkeiten. Verwenden Sie das Fernglas nicht auf eine Weise, die zu Verletzungen oder Sachschaden führen könnte.

OLYMPUS

EUROPEAN AND WORLDWIDE WARRANTY

25 YEARS EUROPEAN WARRANTY

ES Antes de utilizar sus binoculares, lea detenidamente el manual de instrucciones. Después de leerlo cuidadosamente, consulte las siguientes secciones:

- Advertencia** Lea detenidamente este manual de instrucciones. No utilice los binoculares de una manera que pueda causar lesiones o daños a la propiedad.
- Nombres de las partes principales** Cómo atar la correa

ES Elimine cualquier polvo con un soplo y limpie suavemente con un paño suave. No utilice alcohol u otros líquidos. No utilice los binoculares de una manera que pueda causar lesiones o daños a la propiedad.

ES Elimine cualquier polvo con un soplo y limpie suavemente con un paño suave. No utilice alcohol u otros líquidos. No utilice los binoculares de una manera que pueda causar lesiones o daños a la propiedad.

ES Elimine cualquier polvo con un soplo y limpie suavemente con un paño suave. No utilice alcohol u otros líquidos. No utilice los binoculares de una manera que pueda causar lesiones o daños a la propiedad.

ES Elimine cualquier polvo con un soplo y limpie suavemente con un paño suave. No utilice alcohol u otros líquidos. No utilice los binoculares de una manera que pueda causar lesiones o daños a la propiedad.

OLYMPUS

EUROPEAN AND WORLDWIDE WARRANTY

25 YEARS EUROPEAN WARRANTY

FR Avant d'utiliser vos jumelles, veuillez lire attentivement ce manuel d'instructions. Après avoir soigneusement lu ce manuel d'instructions, consultez les sections suivantes:

- Attention** Lisez attentivement ce manuel d'instructions. N'utilisez pas les jumelles d'une manière qui pourrait causer des blessures ou des dommages à la propriété.
- Noms des parties principales** Comment attacher la sangle

FR Retirez toute saleté avec un souffleur, et essuyez délicatement avec un chiffon doux. Ne pas utiliser d'alcool ou d'autres liquides. Ne pas utiliser les jumelles d'une manière qui pourrait endommager les jumelles.

FR Retirez toute saleté avec un souffleur, et essuyez délicatement avec un chiffon doux. Ne pas utiliser d'alcool ou d'autres liquides. Ne pas utiliser les jumelles d'une manière qui pourrait endommager les jumelles.

FR Retirez toute saleté avec un souffleur, et essuyez délicatement avec un chiffon doux. Ne pas utiliser d'alcool ou d'autres liquides. Ne pas utiliser les jumelles d'une manière qui pourrait endommager les jumelles.

FR Retirez toute saleté avec un souffleur, et essuyez délicatement avec un chiffon doux. Ne pas utiliser d'alcool ou d'autres liquides. Ne pas utiliser les jumelles d'une manière qui pourrait endommager les jumelles.

OLYMPUS

EUROPEAN AND WORLDWIDE WARRANTY

25 YEARS EUROPEAN WARRANTY

HR Prije korištenja svojih naočala, pažljivo pročitajte ovaj priručnik za upotrebu. Nakon što pažljivo pročitate ovaj priručnik, pogledajte sljedeće dijelove:

- Upozorenje** Pažljivo pročitajte ovaj priručnik za upotrebu. Nemojte koristiti naočala na način koji može dovesti do ozljeda ili štete na imovini.
- Nazivi glavnih dijelova** Kako pričvrstiti remen

HR Uklonite prašinu puhanjem i lagano otušajte mekom krpom. Ne koristite alkohol ili druge tekućine. Ne koristite naočala na način koji može dovesti do ozljeda ili štete na imovini.

HR Uklonite prašinu puhanjem i lagano otušajte mekom krpom. Ne koristite alkohol ili druge tekućine. Ne koristite naočala na način koji može dovesti do ozljeda ili štete na imovini.

HR Uklonite prašinu puhanjem i lagano otušajte mekom krpom. Ne koristite alkohol ili druge tekućine. Ne koristite naočala na način koji može dovesti do ozljeda ili štete na imovini.

HR Uklonite prašinu puhanjem i lagano otušajte mekom krpom. Ne koristite alkohol ili druge tekućine. Ne koristite naočala na način koji može dovesti do ozljeda ili štete na imovini.

OLYMPUS

EUROPEAN AND WORLDWIDE WARRANTY

25 YEARS EUROPEAN WARRANTY

IT Prima di usare i binocoli, leggere attentamente questo manuale di istruzioni. Dopo aver letto attentamente questo manuale di istruzioni, leggere le seguenti sezioni:

- Avvertenza** Leggere attentamente questo manuale di istruzioni. Non utilizzare i binocoli in modo da causare lesioni o danni alla proprietà.
- Nomi delle parti principali** Come attaccare la cinghia

IT Rimuovere la polvere con un soffiatore e pulire delicatamente con un panno morbido. Non utilizzare alcol o altri liquidi. Non utilizzare i binocoli in modo da causare lesioni o danni alla proprietà.

IT Rimuovere la polvere con un soffiatore e pulire delicatamente con un panno morbido. Non utilizzare alcol o altri liquidi. Non utilizzare i binocoli in modo da causare lesioni o danni alla proprietà.

IT Rimuovere la polvere con un soffiatore e pulire delicatamente con un panno morbido. Non utilizzare alcol o altri liquidi. Non utilizzare i binocoli in modo da causare lesioni o danni alla proprietà.

IT Rimuovere la polvere con un soffiatore e pulire delicatamente con un panno morbido. Non utilizzare alcol o altri liquidi. Non utilizzare i binocoli in modo da causare lesioni o danni alla proprietà.

OLYMPUS

EUROPEAN AND WORLDWIDE WARRANTY

25 YEARS EUROPEAN WARRANTY

JA 双眼鏡を使用する前に、必ずこの取扱説明書をお読みください。よく読んでから、次の項目を確認してください。

- 注意** この取扱説明書をよく読んでください。怪我や財産の損害を招くような使い方をしないでください。
- 各部の名称** ストラップのつけかた

JA ほこりや埃を吹き飛ばし、柔らかい布で優しく拭き取ります。アルコールや他の液体は使用しないでください。怪我や財産の損害を招くような使い方をしないでください。

JA ほこりや埃を吹き飛ばし、柔らかい布で優しく拭き取ります。アルコールや他の液体は使用しないでください。怪我や財産の損害を招くような使い方をしないでください。

JA ほこりや埃を吹き飛ばし、柔らかい布で優しく拭き取ります。アルコールや他の液体は使用しないでください。怪我や財産の損害を招くような使い方をしないでください。

JA ほこりや埃を吹き飛ばし、柔らかい布で優しく拭き取ります。アルコールや他の液体は使用しないでください。怪我や財産の損害を招くような使い方をしないでください。

OLYMPUS

EUROPEAN AND WORLDWIDE WARRANTY

25 YEARS EUROPEAN WARRANTY

KA Lina doro vedprijaznično uporabiti, preden preberete to uporabniško priročnik. Po skrupulnem branju tega priročnika preberite naslednje sekcije:

- Opomba** Skrupulno preberite to uporabniško priročnik. Ne uporabljajte binoklov na način, ki bi lahko povzročil poškodbe ali škodo na lastni premoženju.
- Imena glavnih delov** Kako prilepiti trak

KA Odstranite prah s puhanjem in nežno očistite s mehko krpo. Ne uporabljajte alkohola ali drugih tekočin. Ne uporabljajte binoklov na način, ki bi lahko povzročil poškodbe ali škodo na lastni premoženju.

KA Odstranite prah s puhanjem in nežno očistite s mehko krpo. Ne uporabljajte alkohola ali drugih tekočin. Ne uporabljajte binoklov na način, ki bi lahko povzročil poškodbe ali škodo na lastni premoženju.

KA Odstranite prah s puhanjem in nežno očistite s mehko krpo. Ne uporabljajte alkohola ali drugih tekočin. Ne uporabljajte binoklov na način, ki bi lahko povzročil poškodbe ali škodo na lastni premoženju.

KA Odstranite prah s puhanjem in nežno očistite s mehko krpo. Ne uporabljajte alkohola ali drugih tekočin. Ne uporabljajte binoklov na način, ki bi lahko povzročil poškodbe ali škodo na lastni premoženju.

OLYMPUS

EUROPEAN AND WORLDWIDE WARRANTY

25 YEARS EUROPEAN WARRANTY

LA Antes de utilizar sus binoculares, lea detenidamente el manual de instrucciones. Después de leerlo cuidadosamente, consulte las siguientes secciones:

- Advertencia** Lea detenidamente este manual de instrucciones. No utilice los binoculares de una manera que pueda causar lesiones o daños a la propiedad.
- Nombres de las partes principales** Cómo atar la correa

LA Elimine cualquier polvo con un soplo y limpie suavemente con un paño suave. No utilice alcohol u otros líquidos. No utilice los binoculares de una manera que pueda causar lesiones o daños a la propiedad.

LA Elimine cualquier polvo con un soplo y limpie suavemente con un paño suave. No utilice alcohol u otros líquidos. No utilice los binoculares de una manera que pueda causar lesiones o daños a la propiedad.

LA Elimine cualquier polvo con un soplo y limpie suavemente con un paño suave. No utilice alcohol u otros líquidos. No utilice los binoculares de una manera que pueda causar lesiones o daños a la propiedad.

LA Elimine cualquier polvo con un soplo y limpie suavemente con un paño suave. No utilice alcohol u otros líquidos. No utilice los binoculares de una manera que pueda causar lesiones o daños a la propiedad.

OLYMPUS

EUROPEAN AND WORLDWIDE WARRANTY

25 YEARS EUROPEAN WARRANTY

PT Antes de utilizar os binóculos, leia atentamente este manual de instruções. Depois de ler cuidadosamente este manual de instruções, consulte as seguintes seções:

- Atenção** Leia atentamente este manual de instruções. Não utilize os binóculos de uma maneira que possa causar lesões ou danos à propriedade.
- Nomes das partes principais** Como amarrar a correia

PT Remova qualquer poeira com um soprador e limpe suavemente com um pano suave. Não use álcool ou outros líquidos. Não utilize os binóculos de uma maneira que possa causar lesões ou danos à propriedade.

PT Remova qualquer poeira com um soprador e limpe suavemente com um pano suave. Não use álcool ou outros líquidos. Não utilize os binóculos de uma maneira que possa causar lesões ou danos à propriedade.

PT Remova qualquer poeira com um soprador e limpe suavemente com um pano suave. Não use álcool ou outros líquidos. Não utilize os binóculos de uma maneira que possa causar lesões ou danos à propriedade.

PT Remova qualquer poeira com um soprador e limpe suavemente com um pano suave. Não use álcool ou outros líquidos. Não utilize os binóculos de uma maneira que possa causar lesões ou danos à propriedade.

OLYMPUS

EUROPEAN AND WORLDWIDE WARRANTY

25 YEARS EUROPEAN WARRANTY

RU Перед использованием биноклей, внимательно прочтите это руководство по эксплуатации. После тщательного прочтения руководства по эксплуатации, ознакомьтесь со следующими разделами:

- Предупреждение** Внимательно прочтите это руководство по эксплуатации. Не используйте бинокли способом, который может привести к травмам или повреждению имущества.
- Названия основных частей** Как прикрепить ремешок

RU Удалите пыль с помощью пылесоса и аккуратно протрите мягкой тканью. Не используйте спирт или другие жидкости. Не используйте бинокли способом, который может привести к травмам или повреждению имущества.

RU Удалите пыль с помощью пылесоса и аккуратно протрите мягкой тканью. Не используйте спирт или другие жидкости. Не используйте бинокли способом, который может привести к травмам или повреждению имущества.

RU Удалите пыль с помощью пылесоса и аккуратно протрите мягкой тканью. Не используйте спирт или другие жидкости. Не используйте бинокли способом, который может привести к травмам или повреждению имущества.

RU Удалите пыль с помощью пылесоса и аккуратно протрите мягкой тканью. Не используйте спирт или другие жидкости. Не используйте бинокли способом, который может привести к травмам или повреждению имущества.

OLYMPUS

EUROPEAN AND WORLDWIDE WARRANTY

25 YEARS EUROPEAN WARRANTY

TR Binocularları kullanmadan önce, lütfen bu kullanım kılavuzunu dikkatlice okuyun. Kılavuzu dikkatlice okuduktan sonra, aşağıdaki bölümlere bakın:

- Uyarı** Lütfen bu kullanım kılavuzunu dikkatlice okuyun. Binocularları kullanırken yaralanmalara veya mülke zarar vermesine neden olacak şekilde kullanmayın.
- Temel kısımların isimleri** Kemerin nasıl bağlanacağı

TR Tozları üfleterek ve yumuşak bir bezle nazikçe silerek temizleyin. Alkol veya diğer sıvılar kullanmayın. Binocularları yaralanmalara veya mülke zarar vermesine neden olacak şekilde kullanmayın.

TR Tozları üfleterek ve yumuşak bir bezle nazikçe silerek temizleyin. Alkol veya diğer sıvılar kullanmayın. Binocularları yaralanmalara veya mülke zarar vermesine neden olacak şekilde kullanmayın.

TR Tozları üfleterek ve yumuşak bir bezle nazikçe silerek temizleyin. Alkol veya diğer sıvılar kullanmayın. Binocularları yaralanmalara veya mülke zarar vermesine neden olacak şekilde kullanmayın.

TR Tozları üfleterek ve yumuşak bir bezle nazikçe silerek temizleyin. Alkol veya diğer sıvılar kullanmayın. Binocularları yaralanmalara veya mülke zarar vermesine neden olacak şekilde kullanmayın.

OLYMPUS

EUROPEAN AND WORLDWIDE WARRANTY

25 YEARS EUROPEAN WARRANTY

UK Before using your binoculars, read this manual carefully to ensure correct use. After reading carefully, please refer to the following sections:

- Warning** Please read this manual carefully. Do not use the binoculars in a way that could cause injury or damage to property.
- Names of main parts** How to attach the strap

UK Remove any dust with a blower, and wipe gently with a soft cloth. Do not use alcohol or other liquids. Do not use the binoculars in a way that could cause damage to the binoculars.

UK Remove any dust with a blower, and wipe gently with a soft cloth. Do not use alcohol or other liquids. Do not use the binoculars in a way that could cause damage to the binoculars.

UK Remove any dust with a blower, and wipe gently with a soft cloth. Do not use alcohol or other liquids. Do not use the binoculars in a way that could cause damage to the binoculars.

UK Remove any dust with a blower, and wipe gently with a soft cloth. Do not use alcohol or other liquids. Do not use the binoculars in a way that could cause damage to the binoculars.

OLYMPUS

EUROPEAN AND WORLDWIDE WARRANTY

25 YEARS EUROPEAN WARRANTY

